

Bruger vejledning af medlemssystem GOAS:

Indhold

Login siden/Tilmeldingssiden	2
Ny Familie	3
1. Aktivere profilen	3
2. Login	3
Opret ny bruger/person	4
1. Tryk "Opret ny person"	4
Oversigt over medlemmer.....	5
Tilmelding af hold/arrangement	5
1. Vælg person som skal tilmeldes	5
2. Find holdet/arrangementet.....	5
3. Find mere information om et bestemt hold.....	6
4. Tilmeld personen til holdet	6
Gå til betaling	7
1. Vi oversigt over betalinger	7
2. Godkend handelsbetingelser.....	7
3. Udskrive en kvittering.....	8
4. Du er nu tilmeldt.....	8

Login siden/Tilmeldingssiden

Login

Brugernavn:
Kodeord:

Login

Glemt login? - Tryk her!

Ny Familie

Klik på knappen nedenunder for at oprette en familie
Samlet overblik over hele familien.

Opret familien

Hav styr på hele familien, en familie login og mange brugere/personer under
Gå til 1. Ny familie

Ny bruger

Klik på knappen nedenunder for at oprette en bruger

Opret bruger

Skal ikke have flere brugere/personer under sig.
Gå til

Ny Familie

Udfyld skemaet nedenunder for at oprette en profil.
Du vil herefter modtage en email med et link du skal bruge til at aktivere din profil før du kan logge ind - Sørg derfor for at benytte en mailadresse du kan tjekke.

Dit navn → Navn:

Din e-mail hvor du skal aktivere profilen → E-mail:

Evt. Din e-mail → Ønsket brugernavn: [Evt. e-mail]

Kode → Ønsket kodeord: Styrke:

Kodeord igen:

Vigtigt! Det anbefales på det kraftigste at du benytter et sikkert kodeord der indeholder både STORE og små bogstaver samt tal.
Kodeordet er sikkert når boksen ved siden af kodeordet er grøn.

1. Aktivere profilen

Tryk på linket for at aktivere profilen



2. Login

Dit brugernavn

Din kode

Ny bruger →

Klik på knappen nedenunder for at oprette en profil

Login

Brugernavn:


Kodeord:

[Glemt login?](#)

Opret ny bruger/person

1. Tryk "Opret ny person"

[Log ud]





Velkommen til vores tilmeldingssystem hvor du kan tilmelde dig til vores hold og arrangementer!

Du er logget ind! - og kan logge ud på knappen Log ud øverst i højre hjørne af siden.

Sådan virker systemet
Under din profil du har oprettet kan du oprette personer og efterfølgende tilmelde dem de hold og arrangementer du skulle have lyst til.
Du kan også have alle personerne i familien oprettet under samme brugerprofil og derved lettere overskue hvem der skal gå på hvilke hold og betale for det hele samlet.


- 1. trin:** Opret en person
- 2. trin:** Vælg hold/arrangementer personen skal tilmeldes
- 3. trin:** Opret evt. andre personer samt vælg hold/arrangementer og tjek det valgte
- 4. trin:** Betal med Dankort/VISADankort
- 5. trin:** Du modtager en kvittering for tilmeldingen

Du skal som det første oprette en person som du vil tilmelde til hold/arrangementer - Klik på "Opret ny person"

 Opret ny person  Rediger din profil

Udfyld minimum felterne hvor der er en *, dog gerne dem alle

[Log ud]




For at oprette en person skal du udfylde dette skema:

Opret ny person	
Id-nummer Laver automatisk	Køn <input type="text" value="Vælg"/>
Navn <input type="text"/>	Telefonnumre
Adresse <input type="text"/>	Fastnet <input type="text"/>
Adresse_2 <input type="text"/>	Mobil <input type="text"/>
Adresse_co <input type="text"/>	Arbejde <input type="text"/>
Postnr./by <input type="text"/>	Fax <input type="text"/>
Kommune <input type="text" value="Vælg kommune"/>	E-Mails
Stilling <input type="text"/>	E-mail 1 <input type="text" value="stigbuhl@gmail.com"/>
Fødselsdag <input type="text"/>	E-mail 2 <input type="text"/>
<input type="button" value="Gem"/> <input type="button" value="Tilbage"/>	

Afslut oprettelse af medlem ved at trykke gem.

Oversigt over medlemmer

[Log ud]



Personer **Udvalg** **Oversigt** **Betaling** **Kvittering**

Velkommen til vores tilmeldingsystem hvor du kan tilmelde dig til vores hold og arrangementer!

Du er logget ind! - og kan logge ud på knappen Log ud øverst i højre hjørne af siden.

Sådan virker systemet
Under din profil du har oprettet kan du oprette personer og efterfølgende tilmelde dem de hold og arrangementer du skulle have lyst til.
Du kan altså have alle personerne i familien oprettet under samme brugerprofil og derved lettere overskue hvem der skal gå på hvilke hold og betale for det hele samlet.


- 1. trin:** Opret en person
- 2. trin:** Vælg hold/arrangementer personen skal tilmeldes
- 3. trin:** Opret evt. andre personer samt vælg hold/arrangementer og tjek det valgte
- 4. trin:** Betal med Dankort/VISADankort
- 5. trin:** Du modtager en kvittering for tilmeldingen


Du kan her vælge en af de personer du tidligere har oprettet under din profil


Navn: Medlem 1
Adresse: Vestergade 5, 2mf, 8000 Århus C

Navn: Medlem 2
Adresse: Vestergade 5, 2mf, 8000 Århus C

Eller du kan vælge at oprette en ny person

 Opret ny person

 Rediger din brugerprofil

 Udvalg

Tilmelding af hold/arrangement

1. Vælg person som skal tilmeldes

Du kan her vælge en af de personer du tidligere har oprettet under din profil

Navn: Medlem 1
Adresse: Vestergade 5, 2mf, 8000 Århus C


Navn: Medlem 2
Adresse: Vestergade 5, 2mf, 8000 Århus C

Tryk på personen

2. Find holdet/arrangementet

Tryk evt. på "Klik her for"

[Log ud]



Personer **Udvalg** **Oversigt** **Betaling** **Kvittering**

Oversigt over personer og de hold/arrangementer der er tilføjet til dem

Du har valgt følgende person
Navn: Medlem 1
Adresse: Vestergade 5, 2mf, 8000 Århus C
Rediger oplysninger



Der er valgt følgende hold/arrangementer til personen:
Der er endnu ikke valgt nogle hold/arrangementer.

[Vis gamle hold/arrangementer for denne person](#)

Sådan vælger du hold/arrangementer
For at vælge et hold/arrangement til personen skal du blot gå ind under holdet/arrangementet og klikke på knappen Vælg dette hold/arrangement.

Du finder holdene og arrangementerne i menuen på hjemmesiden.
Når du er færdig kan du gå videre til oversigten ved at klikke på knappen nederst på siden.

Du kan finde hold og arrangementer her:
⇒ [Klik her for at se holdene](#)

3. Find mere information om et bestemt hold

Tryk på "klik her for..."

Børneholdet			
Navn	Børneholdet	Status	Åben
Holdnummer	0809-1	Deltager Min/Max	10 / 9999
Træningstider og steder	Inger tider og steder tilføjet...		
Klik her for mere information og tilmelding			
Juniorholdet			
Navn	Juniorholdet	Status	Åben
Holdnummer	0809-2	Deltager Min/Max	10 / 9999
Træningstider og steder	Inger tider og steder tilføjet...		
Klik her for mere information og tilmelding			
Voksenholdet			
Navn	Voksenholdet	Status	Åben
Holdnummer	0809-3	Deltager Min/Max	10 / 9999
Træningstider og steder	Inger tider og steder tilføjet...		
Klik her for mere information og tilmelding			

4. Tilmeld personen til holdet

Tryk på "Vælg dette hold"

[Log ud]

Børneholdet			
Navn	Børneholdet	Status	Åben
Holdnummer	0809-1	Deltager Min/Max	10 / 9999
Start	01-08-2008 kl. 16:00	Betalingsformer	
Slut	16-03-2009 kl. 17:00	Kontant	Nej
Tilmeldingsfrist	15-03-2009	Girokort	Nej
		Dankort	Ja
Træningstider og steder	Inger tider og steder tilføjet...		
Instruktører	Pia Vejrmølle [klik for info]		
Beskrivelse	Her skal vi lege, springe og hoppe... En gang om måneden må mor og far også godt være med		
Vælg holdet til tilmelding			
Navn:	Medlem 1		
Adresse:	Vestergade 5, 2mf, 8000 Århus C		
Kontingent			
Beskrivelse:	Bemærkning: <i>Du skal vælge 1</i>		
	<input checked="" type="radio"/> Voksne fra 18 år af kr. 200,00 DKK		
	<input type="radio"/> Børn under 18 år af kr. 150,00 DKK		
For at vælge dette hold til Medlem 1 skal du trykke herunder.			
<input type="button" value="Vælg dette hold"/>			

Bemærk

[Log ud]

Personer → Udvalg → Oversigt → Betaling → Kvittering

Oversigt over personer og de hold/arrangementer der er tilføjet til dem

Bemærk!

Du er ikke tilmeldt og sikret dig en plads før du har gennemført betalingen!

Du har valgt følgende person

Navn: Medlem 1

Adresse: Vestergade 5, 2mf, 8000 Århus C

[Rediger oplysninger](#)

Der er valgt følgende hold/arrangementer til personen:

Hold 0809-1 - Børneholdet

Status: Afventer



Udvidet visning

[Vis gamle hold/arrangementer for denne person](#)



Sådan vælger du hold/arrangementer

For at vælge et hold/arrangement til personen skal du blot gå ind under holdet/arrangementet og klikke på knappen Vælg dette hold/arrangement.

Du finder holdene og arrangementerne i menuen på hjemmesiden eller i listen herunder. Når du er færdig kan du gå videre til oversigten ved at klikke på knappen nederst på siden.

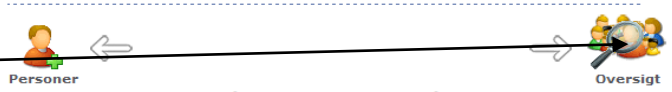
Du kan finde hold og arrangementer her:

⇒ [Klik her for at se holdene](#)



Gå til betaling

1. Vi oversigt over betalinger



Oversigt over hvad der skal betales

[Log ud]



Her er en oversigt over det du mangler at betale/tilmelde dig til

Tjek om alle oplysninger er rigtige og klik derefter på betalings eller tilmeldingsikonet i bunden.

Navn: Medlem 1
Adresse: Vestergade 5, 2mf, 8000 Århus C
Ret til

Der er valgt følgende hold/arrangementer til personen:

Navn:	Antal	Beløb	Beløb ialt
Hold 0809-1 - Børneholdet			
Kontingent - Voksne fra 18 år	1	200,00 DKK	200,00 DKK
Ialt for denne person			200,00 DKK

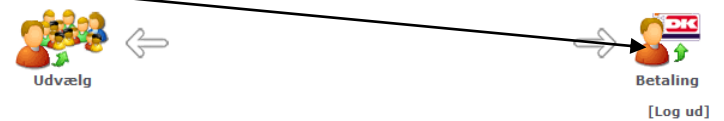
Navn: Medlem 2
Adresse: Vestergade 5, 2mf, 8000 Århus C
Ret til

Der er valgt følgende hold/arrangementer til personen:

Navn:	Antal	Beløb	Beløb ialt
Hold 0809-2 - Juniorholdet			
Kontingent - Voksne fra 18 år	1	200,00 DKK	200,00 DKK
Hold 0809-3 - Voksenholdet			
Kontingent - Voksne fra 18 år	1	200,00 DKK	200,00 DKK
Ialt for denne person			400,00 DKK

Gå til betaling

Ialt **600,00 DKK**



[Log ud]



Tilmelding og betaling

Du er nu nået til betalingen for det du har valgt. Når du klikker på Gå til betaling åbnes et nyt vindue som en sikker forbindelse. Her skal du indtaste dine kort-oplysninger hvorefter du modtager en bekræftigelse fra PBS. Når du klikker på Luk vindue kommer du tilbage her til siden og modtager en kvittering på tilmeldingen.

Du skal først acceptere vores handelsbetingelser før du kan gå videre til betalingssiden.

Handelsbetingelser for handel med Foreningen Gymnastikgården.

Følgende gælder for alle handler mellem Foreningen Gymnastikgården og kunden.
For at gøre køb hos foreningen skal kunden være over 18 år.

Betaling
Du kan betale med Dankort og VisaDankort.

Kunden betaler abonnementet forud, og dette kan ikke refunderes efter 2 prøvegange, ved evt. opsigelse. Ved overdragelse til inkasso vil kundens abonnement blive deaktiveret indtil udestående restancer er blevet betalt.

Ordrebekræftelse og kvittering
Straks efter Deres bestilling via vores hjemmeside vil du kunne udskrive en

For at godkende tryk

Videre til betaling



3. Udskrive en kvittering



Kvittering

Du har nu betalt og er tilmeldt!

Her på siden kan du printe en kvittering ud på tilmeldingen ved at klikke på ikonet nedenunder. Du kan også altid finde kvitteringen igen ved at vælge personen i tilmeldingssystemet. Kvitteringen er i .pdf format og kan åbnes med Adobe Reader. Har du ikke Adobe Reader kan det hentes ved at klikke HER.

For at udskrive tryk

Medbring kvitteringen til træningen/arrangementet som dokumentation for at du er tilmeldt, da det ikke er sikkert at instruktøren har den nyeste deltagerliste.

Med venlig hilsen



Udvalg

[Log ud]



Oversigt over personer og de hold/arrangementer der er tilføjet til dem

Du har valgt følgende person

Navn: Medlem 1
Adresse: Vestergade 5, 2mf, 8000 Århus C
[Rediger oplysninger](#)

Der er valgt følgende hold/arrangementer til personen:

	Hold 0809-1 - Børneholdet	Status: Tilmeldt
	Udvidet visning	Meld fra holdet

[Vis gamle hold/arrangementer for denne person](#)

Sådan vælger du hold/arrangementer

For at vælge et hold/arrangement til personen skal du blot gå ind under holdet/arrangementet og klikke på knappen Vælg dette hold/arrangement.


Du finder holdene og arrangementerne i menuen på hjemmesiden eller i listen herunder. Når du er færdig kan du gå videre til oversigten ved at klikke på knappen nederst på siden.

Du kan finde hold og arrangementer her:

⇒ [Klik her for at se holdene](#)



Personer



Oversigt

4. Du er nu tilmeldt